

16. Januar 2022

## #goforwood – eine Initiative der Swiss Timber Engineers

### Sinn und Zweck der Initiative

Eine berufliche Ausbildung in der Holzbranche bietet unbegrenzte Möglichkeiten!

Eines ist klar, Holz boomt und die Holzbranche wird in den nächsten Jahren weiter an Bedeutung zunehmen. Der Holzbau ist beispielsweise eine der fortschrittlichen Bauweisen. Deshalb ist gut ausgebildeter Nachwuchs zentral. Der STE als Verband der Schweizer Holzingenieure will dabei zielgerichtet mitwirken und unterstützen.

Der STE ist der festen Überzeugung, dass die beruflichen Möglichkeiten und Entwicklungen in der Holzbranche vielseitiger nicht sein könnten. Mit dieser Informationskampagne möchten wir mit persönlichen Beispielen aufzeigen was mit einer «hölzigen» Berufsbildung erreicht werden kann.


#### Fokus der Initiative:

- Sensibilisieren für die vielseitigen beruflichen Möglichkeiten in der Holzverarbeitenden Branche.
- Zukunftsperspektiven aufzeigen bei Eltern & Lehrpersonen unseres potentiellen Nachwuchses.
- Für die Vielfalt der beruflichen Aus- und Weiterbildungsmöglichkeiten des dualen Bildungssystems informieren.

### Wie kann ich mitmachen?

Erstelle mit der Vorlage, welche du unten findest, eine Collage, welche ein Bild aus deiner ersten oder jungen Tätigkeit im Berufsfeld oder deiner «hölzigen» Ausbildung zeigt (Schreiner, Zimmermann, usw.) sowie ein Bild aus deiner jetzigen Tätigkeit mit einer entsprechenden Bezeichnung.

Veröffentliche die Collage zusammen mit einem persönlichen Beschrieb auf deinem **LinkedIn Profil** unter dem Vermerk **#goforwood**.



#### [Download Vorlage](#)

[https://swisstimberengineers.ch/wp-content/uploads/2022/01/goforwood\\_collage.pptx](https://swisstimberengineers.ch/wp-content/uploads/2022/01/goforwood_collage.pptx)

## Ziel des STE

Unser Ziel ist erreicht, wenn möglichst viele Eltern und Lehrpersonen die grossartigen Karriereschritte in der Holzbranche sehen und nachvollziehen können.

Um ebenso unseren potenziellen Nachwuchs direkt erreichen zu können ist ein Post auf weiteren sozialen Medien genauso zielführend.

Der STE freut sich über viele «Hölzige», welche ihren Berufsweg und Ihre Leidenschaft zum Holz auf diesem Weg teilen, um gemeinsam mitzuwirken die nächste Generation an Fachpersonal in der Holzbranche sicherzustellen.

Mehr Informationen findest du unter [www.goforwood.ch](http://www.goforwood.ch)

## Beispiele



Mario Marty

*Holz fasziniert mich seit Kindesbeinen. Schon während der Zimmermannslehre war für mich klar, tiefer in die Holzwelt einzutauchen und etwas bewegen zu wollen. In meiner jetzigen Tätigkeit als Holzbauingenieur hilft mir meine Praxiserfahrung tagtäglich dabei, sinnvolle Lösungen für spannende Aufgaben zu erschaffen.*



Urs Scherer

*Vom Küfers Sohn, zum Schreiner bis zum Berater von Holzverarbeitenden Betrieben – das einzige Beständige ist das Material.*



Josef Föhn

*Beruflich engagierte ich mich mein ganzes Leben in unterschiedlichen Positionen in der Holzbranche. Ich darf sehr zufrieden zurückblicken und kann sagen: «Das war der richtige Weg und ich würde ihn jederzeit wieder gehen».*



Olin Bartlome

*«Dank dem gewählten Ausbildungsweg kann ich mit der CLB Schweiz und meinen intrinsisch motivierten Mitarbeiter:innen als führende private Anlaufstelle für F&E Projekte im Bereich Wald und Holz die Dekarbonisierung der Gesellschaft aktiv mitgestalten und die ökologische und wirtschaftliche Nachhaltigkeit unserer Auftraggeber verbessern.»*

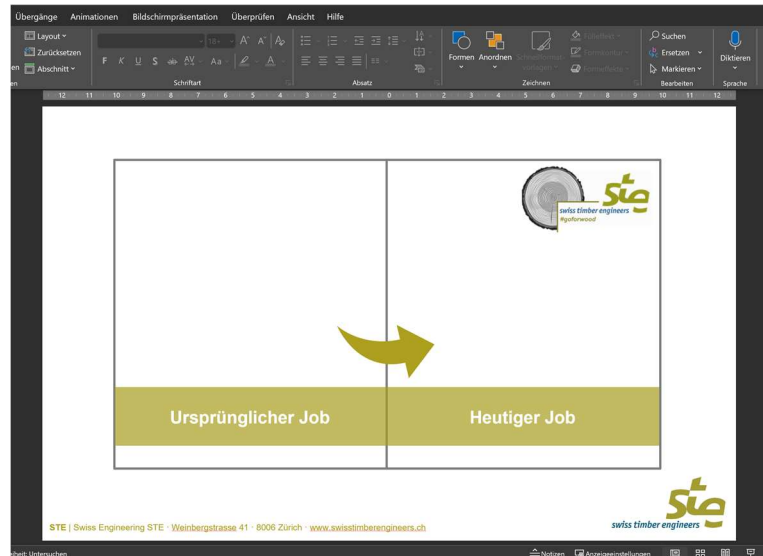
## Anleitung zur Erstellung der Collage

1. Downlade die Powerpoint Vorlage zur Erstellung der Collage.

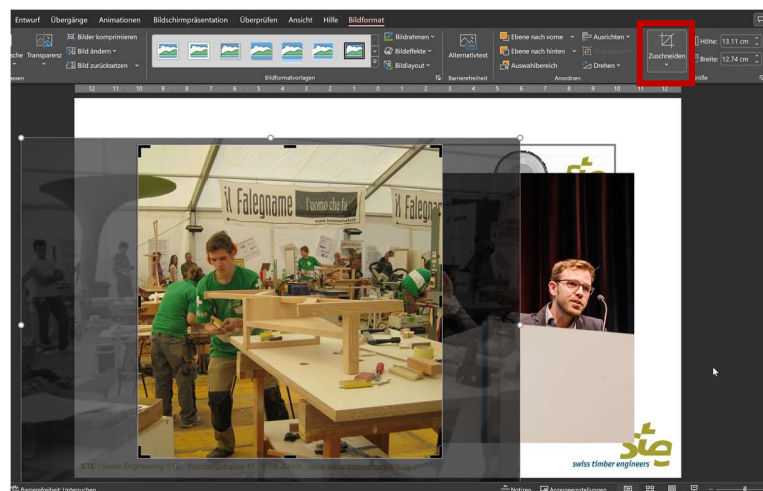
### Download Vorlage

[https://swisstimberengineers.ch/wp-](https://swisstimberengineers.ch/wp-content/uploads/2022/01/qoforwood_collage.pptx)

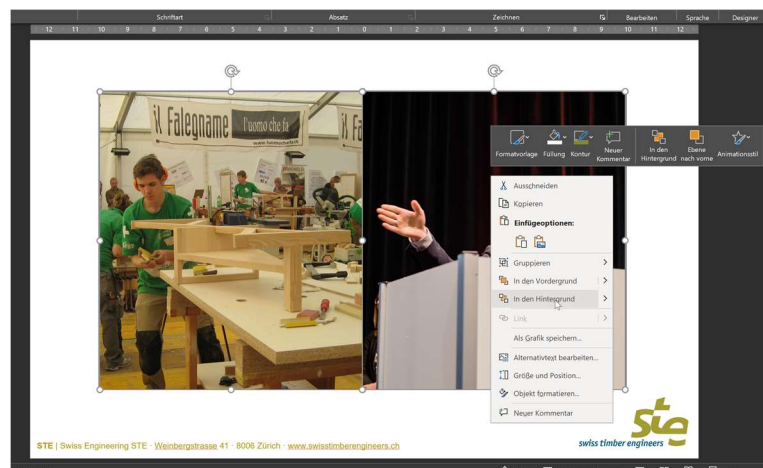
[content/uploads/2022/01/qoforwood\\_collage.pptx](https://swisstimberengineers.ch/wp-content/uploads/2022/01/qoforwood_collage.pptx)



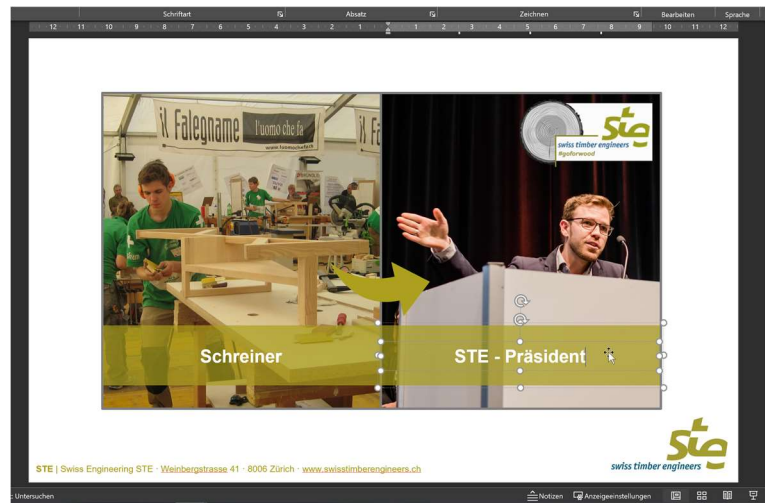
2. Füge deine Bilder in die Folie ein und passe sie mit der Funktion «zuschneiden» in die Vorlage ein.



3. Füge die Bilder in den Hintergrund der Vorlage. Mit einem Rechtsklick auf dem Bild kannst du dies tun.



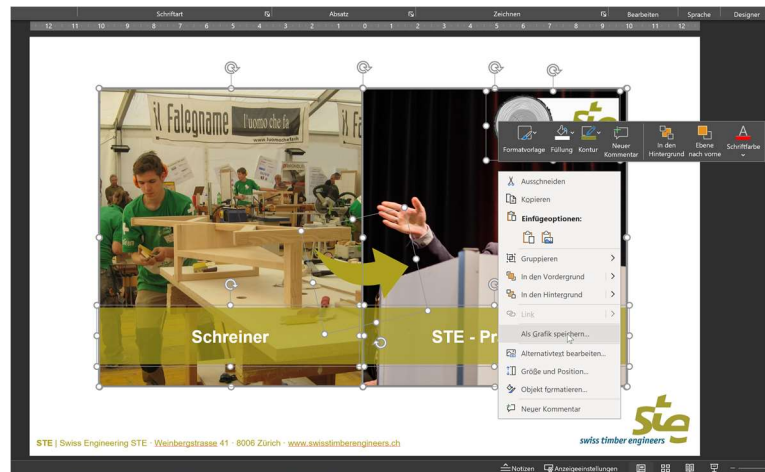
- Trage deine Jobbezeichnungen ein. Verschiebe gegebenenfalls die Mittellinie, das Logo oder die Jobbezeichnungen.



- Markiere den gesamten Inhalt der Folie und gib es mit einem Rechtsklick als Grafik aus. Speichere es als JPG ab.

**Nun poste es auf LinkedIn mit dem Vermerk #goforwood.**

Tipp: Schreib einen kurzen persönlichen Beitrag dazu, was dir dieser berufliche Weg gebracht hat und warum du diesen wieder gehen würdest.



Kontakt bei Fragen oder Anliegen:  
 Luca Föhn | Präsident Swiss Timber Engineers STE  
 +41 79 283 00 21 | [luca.foehn@swisstimberengineers.ch](mailto:luca.foehn@swisstimberengineers.ch)